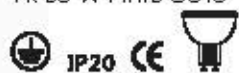


# CLT 039

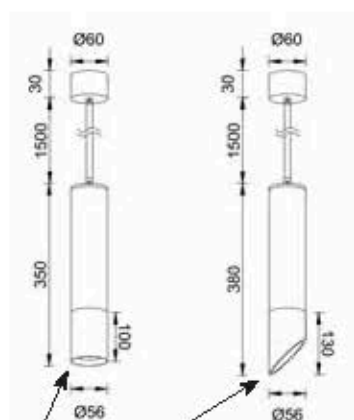
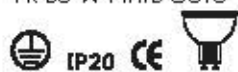
## CLT 039SP250 WH-WH

CODE: 1400/210  
Ø 56 x H 350-380 mm  
1 x 50 W MR16 GU10



## CLT 039SP250 BL-BL

CODE: 1400/209  
Ø 56 x H 350-380 mm  
1 x 50 W MR16 GU10



Архитектура: металл.  
Покрытие: краска.  
Цвет: белый, черный.  
В комплект входит два соединительных трубки.

521